

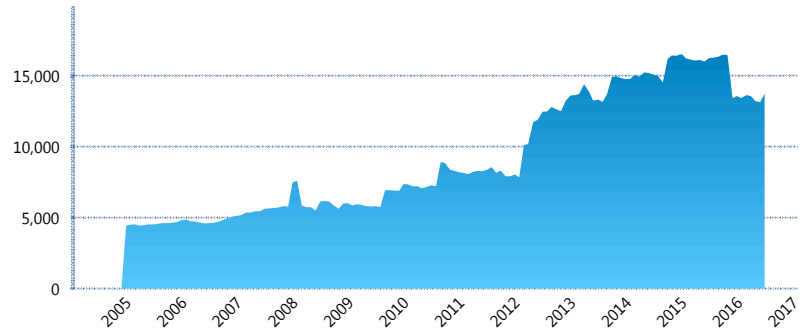
I. INFORMACIÓN FINANCIERA

I) Detalles del Fondo

Detalles del Fondo	
Razón Social	Fondo Profuturo SB1, S.A. de C.V., SIEFORE
Inicio de Operaciones	23/09/2004
Tipo de Fondo	Básica
Clave Bolsa	PROF-B1
Activos Administrados *	13,736
ISIN	MX54PR3B0022
Comisión Anual	1.07%
Administrador	Profuturo G.N.P., S.A. de C.V., Afore
Director General	Lic. Arturo García Rodríguez
Presidente del Consejo	Alberto Baillères González

Activos Administrados *

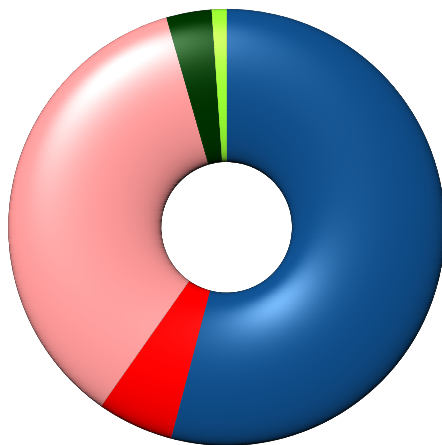
\$13,736



*Cifras en millones de pesos

Contiene el efecto de fusiones, cortes transversales y transferencias por edad. Para mayor información consultar: <http://www.consar.gob.mx/factsheets/EC/ECSAR.pdf>

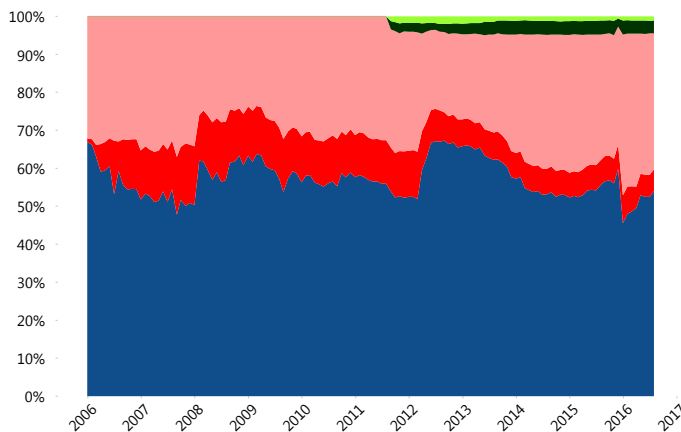
II) Inversiones



Deuda Gubernamental	54.11%
Deuda Internacional	5.63%
Deuda Nacional	35.82%
Renta Variable Internacional	3.35%
Renta Variable Nacional	1.09%

Tipo de Instrumento		Profuturo (SB1)	Sistema Básicas 1**
Renta Variable Nacional	Renta Variable Nacional	1.09%	1.22%
	Total	1.09%	1.22%
Renta Variable Internacional	Renta Variable Internacional	3.35%	1.72%
	Total	3.35%	1.72%
FIBRAS	FIBRAS	0.00%	0.31%
	Total	0.00%	0.31%
Deuda Nacional	Alimentos	1.15%	0.41%
	Automotriz	0.00%	0.14%
	Banca de Desarrollo	7.26%	2.33%
	Bancario	5.43%	2.13%
	Bebidas	1.57%	0.79%
	Cemento	0.02%	0.03%
	Centros Comerciales	0.00%	0.06%
	Consumo	2.34%	0.72%
	Deuda CP	0.00%	0.04%
	Empresas Productivas del Estado	6.60%	4.46%
	Estados	0.04%	1.36%
	Europeos	0.40%	2.76%
	Grupos Industriales	0.69%	1.04%
	Infraestructura	1.06%	4.49%
	Otros	2.00%	1.12%
	Papel	0.64%	0.25%
	Serv. Financieros	0.00%	0.41%
Telecom	3.42%	1.60%	
Transporte	0.12%	0.34%	
Vivienda	3.07%	3.05%	
Total	35.82%	27.52%	
Deuda Internacional	Deuda Internacional	5.63%	1.83%
	Total	5.63%	1.83%
Deuda Gubernamental	BONDES	0.92%	0.24%
	BONOS	1.02%	11.53%
	BPA182	0.00%	4.93%
	BPAS	0.00%	0.08%
	CBIC	2.77%	3.34%
	CETES	5.46%	2.14%
	REPORTO	0.00%	3.26%
	UDIBONO	43.38%	40.95%
	UMS	0.56%	0.94%
	Total	54.11%	67.40%
Total	100.00%	100.00%	

Evolución de Inversiones



Deuda Gubernamental	Renta Variable Nacional
Deuda Internacional	
Deuda Nacional	
Renta Variable Internacional	

**Considera las inversiones de todo el grupo de SIEFORES Básicas 1
Cifras al cierre de julio de 2016

III) Desempeño

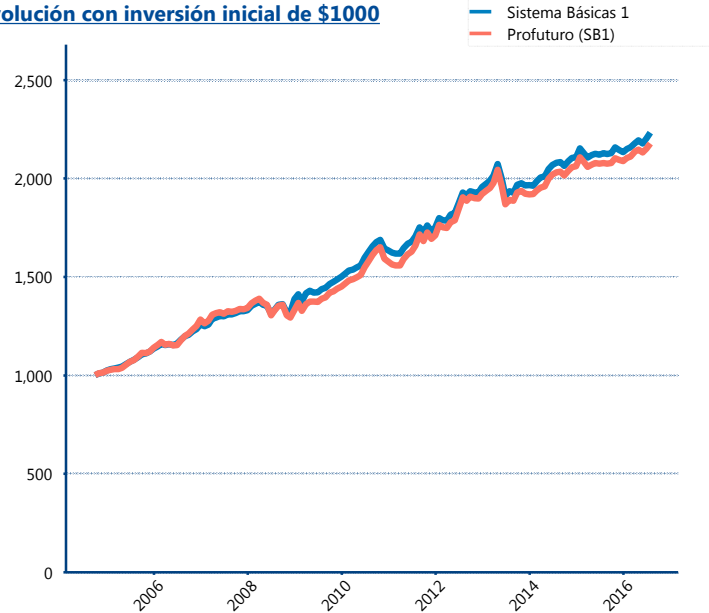
Rendimiento Bolsa

Tipo	Profuturo (SB1)	Sistema Básicas 1
1 año	4.76%	5.02%
2 años	3.47%	3.59%
3 años	4.49%	4.64%
5 años	5.49%	5.44%

Indicador de Rendimiento Neto

Siefore	IRN %
PensionISSSTE (SB1)	3.79%
Inbursa (SB1)	3.47%
SURA (SB1)	3.46%
Azteca (SB1)	3.19%
XXI-Banorte (SB1)	3.11%
Profuturo (SB1)	3.10%
Coppel (SB1)	3.07%
Banamex (SB1)	3.01%
Metlife (SB1)	2.78%
Principal (SB1)	2.78%
Invercap (SB1)	2.46%
Promedio Simple	3.11 %
Promedio Ponderado	3.24 %

Evolución con inversión inicial de \$1000



Construido con el precio de la Siefore registrado en la Bolsa Mexicana de Valores

IV) Medidas de sensibilidad y riesgos

Evolución del Plazo Promedio Ponderado

